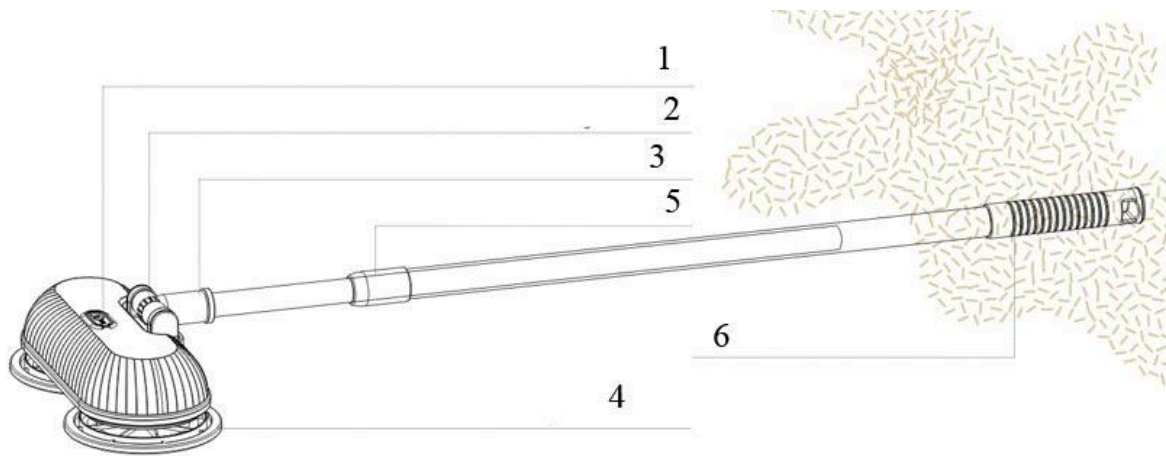



**WV-291 Elektrisk vinduesvasker med to hoveder og forlængerstang - hvid / safir**



## Produktintroduktion




1. Tænd/sluk-knap/indikatorlampe/opladeport
2. 160 graders rotation justering af værten
3. Sikker gevind forbindelse
4. Pladespiller/rengøringsklud
5. Teleskopisk stanglås
6. Skridsikkert håndtag



Spænd med uret og løsn mod uret for at justere og låse teleskopstangen til den ønskede længde.

## Brugstrin



1. Tryk på tænd/sluk-knappen for at tænde/slukke. Den røde indikator blinker under drift.
2. Ved støv på rengøringsklude dæksel: Aktiver selvrensende og tørrende funktion i en spand med rent vand. Fjern dækslet, vask det og lufttør det, før det bruges igen.
3. 160° vinkeljustering muliggør optimal rengøring. Hvis der opstår blokering på grund af vinkeljusteringen, stopper enheden i 3 sekunder og genoptager derefter automatisk arbejdet.
4. Ved kraftige oliepletter på glasdøre og -vinduer skal du bruge et rengøringsmiddel. Tør først vådt og derefter tørt for at sikre en rengøringseffekt.

## FAQ

Q: Er produktet vandtæt? Er der nogen lækage?

A: Produktet er vandtæt i henhold til IP66-klassificeringen og kan lægges i blød ved aftørningskluden/rotationsbordet. Det drives af USB og har et sikkert spændingsområde på 5V-12V for menneskers sundhed, hvilket sikrer absolut sikkerhed.

Q: Hvad kan maskiner rengøre?

A: Teleskopstangen er 112 cm lang og kan rengøre områder som dør- og vinduesglas, mursten og trægulve, køkken, badeværelse, tapet, loft osv.

Q: Hvad skal jeg gøre, hvis glasdøre og -vinduer ikke rengøres grundigt?

A: Glasdøre og -vinduer, der ikke rengøres i lang tid, har en tendens til at samle genstridige oliepletter og vanddråber. Tilsæt en lille mængde rengøringsmiddel til vandspanden (brug det ikke for meget, da det kan skumme for meget). Tør grundigt af med det våde stofbetræk, fjern det derefter fra drejeskiven og erstat det med et tørt stofbetræk til vandabsorbering. Forbered ekstra tørre stofbetræk til rengøring af store områder for at opnå de bedste resultater.