


Ultratyndt, støjsvagt Bluetooth-tastatur



Trin til betjening af Bluetooth-tastatur forbindelse

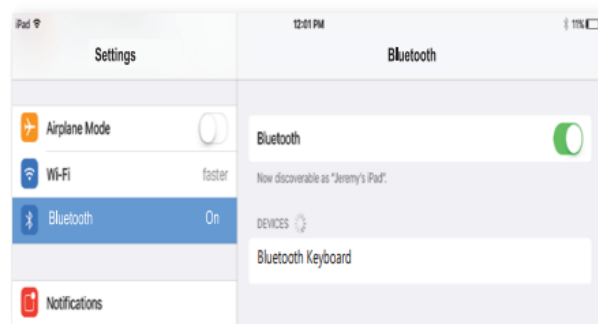
1. For at indstille tastaturets tænd/sluk-knap til "ON"-positionen, lyser strømindikatorlampen i 4 sekunder og slukker derefter. Tryk på "Connect" for at tilslutte en tastaturtast. Bluetooth-forbindelsen blinker, når Bluetooth er startet, og den kan tilsluttes tabletten eller computeren.



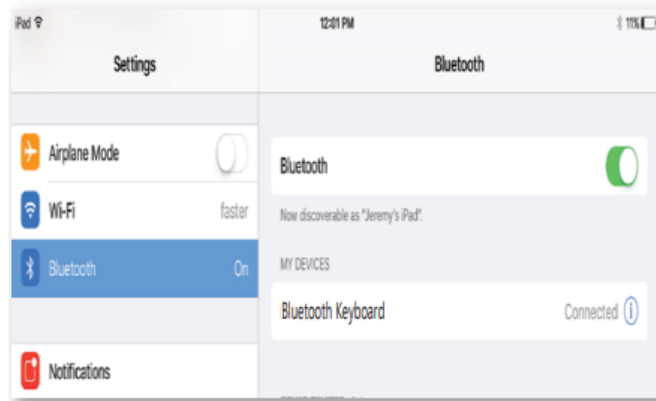
2. Åbn og lås tabletcomputeren op, klik på det flade ikon "Indstillinger" på boardcomputeren.



3. Vælg "Bluetooth" i "Indstillinger". Gå til Bluetooth-indstillinger, og klik på Bluetooth-adgangskoden for at åbne forbindelsen.



4. Tabletcomputeren søger automatisk efter aktiverede Bluetooth-enheder, fundne signaler fra det trådløse tastatur. Klik på projekt linket.



Opladning

Når batteriet er lavt, blinker strømindikatorene, det betyder, at jeg skal oplade Bluetooth-tastaturet.

1. Tilslut B-enden af det originale USB-kabel til tastaturet.
2. Tilslut A-enden af USB-kablet til strømadapteren eller en pc med USB-stik.
3. Når opladningen viser "Charge", lyser indikatoren "Charge", og når batteriet er fuldt, slukker indikatoren "Charge" automatisk.

Introduktionsvejledning

1. Knap



Tænd/sluk-knap: Skub knappen til TIL eller FRA for at tænde eller slukke enheden.



Tilslutningsknap: Tænd/sluk-knappen under etuiet, klar til at blive tilsluttet til iPad'en.

2. Indikator



Strømindikator: Tænd for tænd/sluk-knappen. Status Indikatorlampen lyser i 4 sekunder, hvorefter den slukker.



Bluetooth-forbindelsesindikator: Tryk på knappen [opret forbindelse]. [Bluetooth]-indikatorlampen blinker, og indikatorlampen forbliver tændt, indtil tastaturet opretter forbindelse til din enhed.



Indikator for store og små bogstaver: Indikator Lampen forbliver tændt under store bogstaver.



Opladningsindikator: Indikatorlampen lyser, når tastaturet oplades via USB.

Produktspecifikationer

1. Bluetooth 5.0 interface standard
2. Driftsafstand op til 10 meter
3. Modulationssystem: GFSK
4. Driftsspænding: 3,0-4,2V
5. Driftsstrøm: <2,5mA
6. Standby-strøm: <0,3mA
7. Dvalestrøm: <40uA
8. Ladestrøm: >200mA
9. Standby-tid: >100 dage
10. Ladetid: 3-4 timer
11. Batterikapacitet: 160mA /400mA
12. Uafbrudt arbejdstid: 100 timer
13. Lithium-batterilevetid: 3 år
14. Tastestyrke: 80+-10g
15. Tastelevetid: 5 millioner tryk
16. Driftstemperatur: -10-+55C